

有資格者交流会についてのアンケート（2019.9.6～9.23実施）

アンケート回答数 624人 (配信先 計6,006名)

1. 交流会を実施しました。知っていましたか？

| | | |
|--------|-----|-------|
| 知っていた | 274 | 43.9% |
| 知らなかった | 350 | 56.1% |
| 624 | | |

2. 参加しましたか？

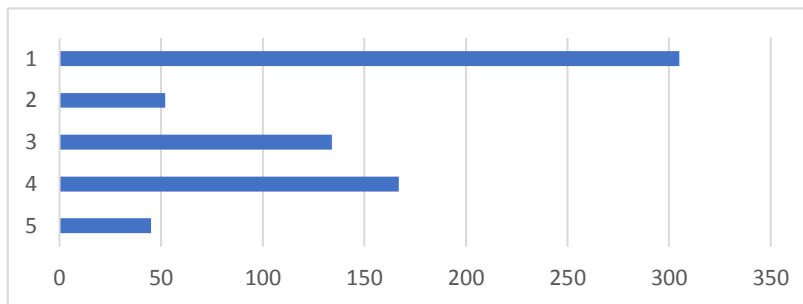
| | | |
|---------|-----|-------|
| 東京で参加した | 11 | 1.8% |
| 大阪で参加した | 14 | 2.2% |
| 参加していない | 599 | 96.0% |
| 624 | | |

3. 参加した感想を教えてください

| | 全体 | 東京 | 大阪 |
|----------------|----|----|----|
| 大変良い | 7 | 4 | 3 |
| 良い | 7 | 2 | 5 |
| 普通 | 7 | 3 | 4 |
| 悪い | 2 | 1 | 1 |
| 大変悪い | 1 | 1 | 0 |
| (大阪参加で感想無回答1件) | 24 | 11 | 13 |

4. 参加しなかった理由（複数回答可）

| | |
|------------|-----|
| 開催を知らなかった | 305 |
| 内容に興味がなかった | 52 |
| 開催地が遠かった | 134 |
| 日程が合わなかった | 167 |
| その他 | 45 |
| 703 | |



5. 今後交流会に参加したいですか

| | | |
|------------|-----|-------|
| とても参加したい | 29 | 4.6% |
| 参加したい | 371 | 59.5% |
| あまり参加したくない | 209 | 33.5% |
| 全く参加したくない | 15 | 2.4% |
| 624 | | |

6. 集合講座と同時開催は参加しやすいですか？

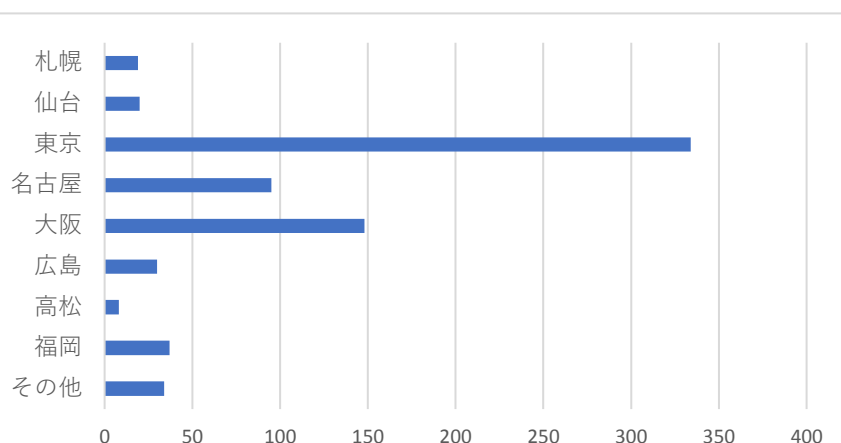
| | | |
|--------|-----|-------|
| 参加しやすい | 399 | 63.9% |
| 参加しづらい | 120 | 19.2% |
| その他 | 105 | 16.8% |
| 624 | | |

7. 交流会の回数希望

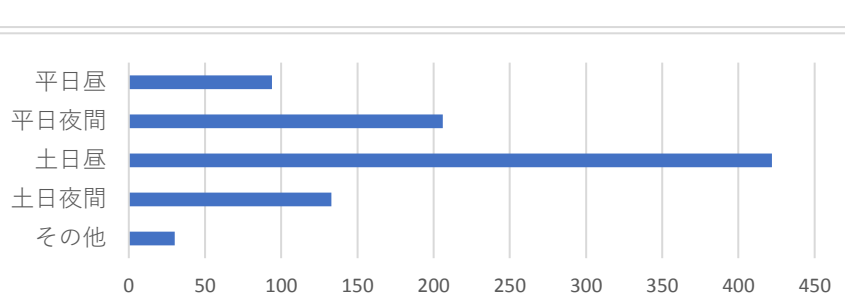
| | | |
|-------|-----|-------|
| 年1回 | 384 | 61.5% |
| 年2～3回 | 202 | 32.4% |
| その他 | 38 | 6.1% |
| 624 | | |

8. 参加可能な地域（複数回答可）

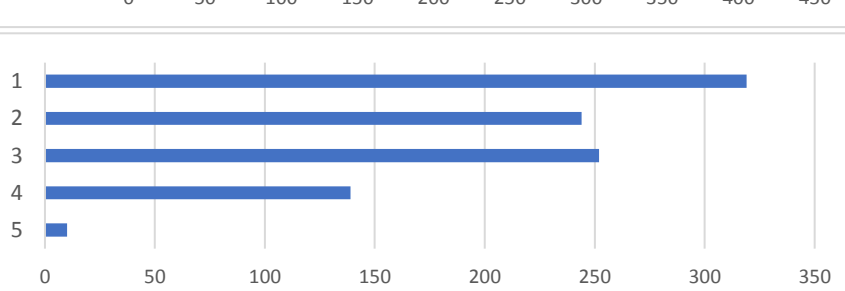
| | |
|-----|-----|
| 札幌 | 19 |
| 仙台 | 20 |
| 東京 | 334 |
| 名古屋 | 95 |
| 大阪 | 148 |
| 広島 | 30 |
| 高松 | 8 |
| 福岡 | 37 |
| その他 | 34 |



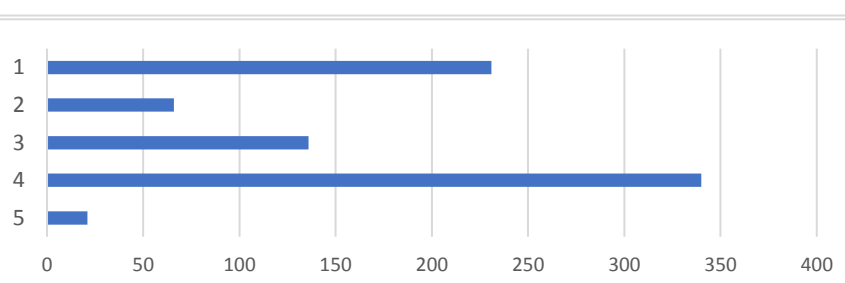
| 9. 開催時間帯（複数回答可） | |
|-----------------|-----|
| 平日昼 | 94 |
| 平日夜間 | 206 |
| 土日昼 | 422 |
| 土日夜間 | 133 |
| その他 | 30 |



| 10. 1回あたりの時間の長さ（複数回答可） | |
|------------------------|-----|
| 1時間 | 319 |
| 1時間30分 | 244 |
| 2時間 | 252 |
| 出入り自由 | 139 |
| その他 | 10 |



| 11. 開催内容について（複数回答可） | |
|---------------------|-----|
| ワークショップ形式 | 231 |
| 歓談形式 | 66 |
| 懇親会形式 | 136 |
| ワークショップ・歓談＋懇親会 | 340 |
| その他 | 21 |



(地方の要望)

| 12. オンライン交流会の希望 | 全体 | 東京神奈川大阪京都以外 |
|-----------------|-------------|-------------|
| 希望する | 128 (20.5%) | 78 (22.3%) |
| 希望しない | 496 (79.5%) | 271 (77.7%) |
| | 624 | 349 |

| 13. メルマガを読んでいますか | | |
|------------------|-----|-------|
| いつも読んでいる | 231 | 37.0% |
| たまに読んでいる | 282 | 45.2% |
| あまり読んでいない | 84 | 13.5% |
| 全く読んでいない | 27 | 4.3% |
| | 624 | |

| 14. Twitterをみていますか | | |
|--------------------|-----|-------|
| いつも見ている | 9 | 1.4% |
| たまに見ている | 27 | 4.3% |
| あまり見ていない | 71 | 11.4% |
| 全く見ていない | 517 | 82.9% |
| | 624 | |

アンケートにご協力いただきました皆さま、貴重な声をお聞かせいただきましてありがとうございました。
今後の活動に活かしてまいります。

一般財団法人 日本産業協会